

# ERLEBNIS ANGELN

ostsee | binnenland

FÜR ALLE  
ANGLER UND  
SOLCHE, DIE  
ES WERDEN  
WOLLEN.

FISCHKUNDE  
WAS HIER SO RUMSCHWIMMT

STARTPUNKTE INS ANGELGLÜCK  
AUF SPOTSUCHE

WICHTIG ZU WISSEN  
FISCHEREISCHEIN & CO.

# AUF DEN INHALT KOMMT'S AN

01-02

FISCHKUNDE



03-04

ANGELTECHNIKEN &  
FANGIMPRESSIONEN

07-08

ANGELSHOPS,  
BOOTSVERMIETUNGEN,  
KUTTER & CO.

12-13

NATUR- UND  
TIERSCHUTZ



05-06

RECHT & ORDNUNG

09-11

ANGELSPOTS

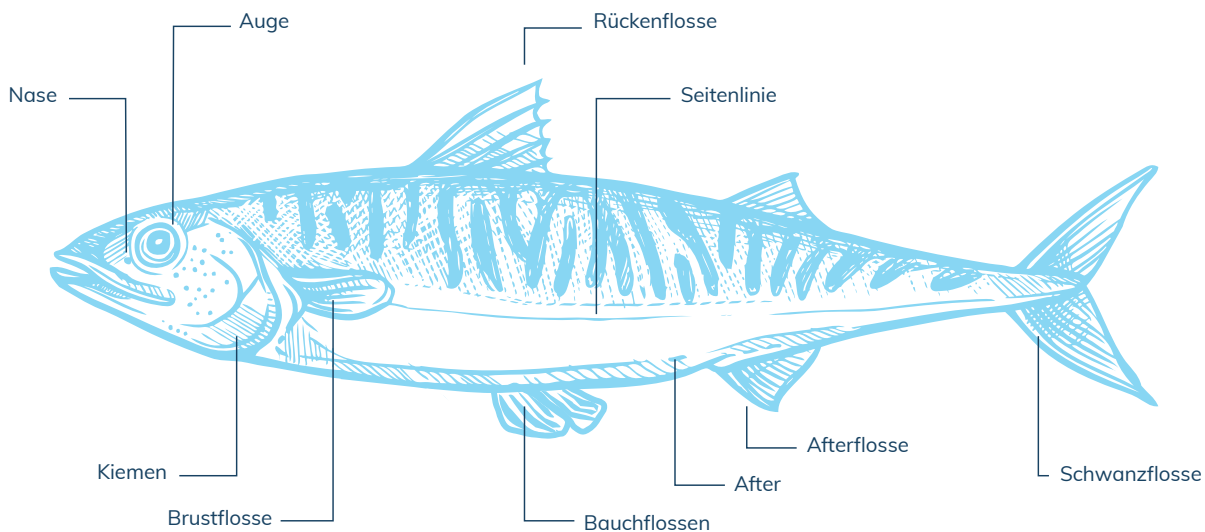
14

FISCH FILETIEREN

WEITERE INFOS  
[WWW.MEERESANGELN-SH.DE](http://WWW.MEERESANGELN-SH.DE)

! Bei Personenbezeichnungen und personenbezogenen Begriffen wird aufgrund der besseren Lesbarkeit auf die gleichzeitige Verwendung der geschlechts-spezifischen Sprachformen männlich, weiblich und divers verzichtet. Entsprechende Angaben gelten im Sinne der Gleichbehandlung für alle Geschlechter.

## WAS GEHÖRT WOHNIN? FISCHKUNDE



# WER KENNT SIE NICHT?

## FISCHKUNDE

Was hier so schwimmt und wie sie aussehen

MEERÄSCHE



Einen Fisch am Haken und erfolgreich eingeholt, doch gerade als Angel-Neuling ist nicht immer klar, um welche Fischart es sich denn nun handelt. Hilfe naht, erfahrene Angler der schleswig-holsteinischen Ostseeküste haben für dich die einzelnen Zielfischarten zusammengestellt!

FLUNDER



Die Flunder hat:

- eine dunkle Oberseite, auch Augenseite genannt. Links und rechts der Seitenlinie ist die Haut rau.
- eine dunkle, marmorierte Seite und zum Teil rötliche Punkte. Die Punkte variieren von gar nicht bis gut sichtbar.
- eine weiße Unterseite und häufig einige dunkle Pigmentflecken.
- als deutlichste Erkennung stellenweise eine raue Oberfläche.
- eine ovale Körperform.

HERING



Der Hering hat:

- große, silbrige Schuppen.
- einen dunkleren Rücken. Der Bauch geht in die Farbe Weiß über.
- ein loses Schuppenkleid, das silbern mit rosa Schimmer belegt ist.
- eine Rückenflosse und Bauchflossen in der Mitte des Körpers.
- eine gegabelte Schwanzflosse.

KLIESCHE



Die Kliesche hat:

- eine dunkle Oberseite, die leicht rote Punkte aufweisen kann.
- eine weißlich-durchschimmernde Unterseite, überwiegend ohne Pigmentflecke. Wenn man die Kliesche gegen das Licht hält, kann man die Gräten und Innereien erkennen.
- eine Seitenlinie hinter dem Kopf, die einen Bogen macht und dann gerade zum Schwanz ausläuft.
- Schuppen, die man, wenn man mit der Hand gegen den Schuppenstrich streicht, richtig spürt.
- eine ovale Körperform.

MAKRELE



MEERFORELLE



Die Meerforelle hat:

- einen torpedoförmigen Körper.
- außerhalb der Laichzeit eine silbrige Färbung mit schwarzen Punkten - der Rücken ist oben dunkler, grünlich bis schwarz und verläuft über die Seiten silbrig zum Bauch hin weiß.
- im Laichkleid festere Schuppen und verfärbt sich ins bräunliche.
- eine Rückenflosse in der Mitte des Rückens.
- eine gerade Schwanzflosse ohne Punkte.
- Bauchflossen, die in der Mitte links und rechts am Bauch sitzen.

SCHOLLE



Die Scholle hat:

- eine dunkle Oberseite und eine helle Unterseite.
- immer gut sichtbare, oft leuchtend rote Punkte auf der Oberseite.
- einen Körper, der in alle Richtungen glatt und rutschig ist.
- eine ovale Körperform.

WITTLING



Der Wittling hat:

- eine helle Färbung und einen Schimmer, der leicht rosa scheint.
- auf dem Brustflossen-Ansatz einen schwarzen Fleck.
- dreiteilige Rückenflossen.
- eine zweiseitige Afterflosse. Die vordere Afterflosse ist dabei deutlich länger als die hintere.
- eine gerade Schwanzflosse.
- ein etwas loses Schuppenkleid.

KÖHLER



STEINBUTT



Die schmackhaftesten Köder und wann die Fische am besten beißen, findest du unter [www.meeresangeln-sh.de](http://www.meeresangeln-sh.de)

HORNHECHT





# VIelfalt MEERESANGELN

*Mit der richtigen Technik zum großen Fang*



## BOOTSANGELN

Pilken, Naturköderangeln, Schleppfischen oder Driftfischen mit der Spinnrute dicht an der Küste – im eigenen oder gemieteten Boot (bis 15 PS führerscheinfrei) kannst du das ganze Jahr angeln. Du lässt dich entspannt die Küste entlang treiben und fischst je nach Jahreszeit in verschiedenen Tiefen und Revieren. Im Frühjahr Meerforellen mit Spinnrute im flachen Küstenbereich, im Sommer fängst du mit leichter Drift Plattfische mit Wattwürmern.


Wenn du bereits Erfahrungen mit dem Angeln hast, ist das Bootsangeln eine klare Empfehlung. Gerade als Anfänger ist es aber von Vorteil, wenn du die Ausfahrt mit einem erfahrenen Angler gemeinsam unternimmst.

## FLIEGENFISCHEN

Die Ostseeküste ist ein Top-Revier für Fliegenfischer – natürlich auch wegen der kampfstarken Meerforelle. Sie hält sich, genau wie die Angler, das ganze Jahr über in Ufernähe auf. Trotzdem kommen Fisch und Angler nicht so oft zusammen. Deshalb heißt sie auch „Fisch der 1.000 Würfe“. Die Würfe nehmen die Angler gern auf sich, denn was gibt es Besseres, als inmitten einer grandiosen Natur mit der Wathose bis zum Bauch im Wasser zu stehen, ein kunstfertig gebundenes Büschel Federn und Haare in die Ostsee zu werfen und auf den großen „Kampf“ zu hoffen?!

## BRANDUNGSANGELN

Es ist dunkel, eine Brise bläst an die Küste, du hast den Strand ganz für dich – und wartest auf den Fisch am Haken. Deine Angeln stehen mit gespannten Schnüren im Rutenständer, am Vorfach sind die Haken mit Watt- oder Seeringelwürmern bestückt, du beobachtest die Knicklichter an der Rutenspitze. Wenn sie wild zuckt, beginnt der Kampf: Anhaken, gleichmäßig ohne Pause zum Stand drillen, gewonnen! Brandungsangeln kannst du bei uns das ganze Jahr genießen – Plattfische am besten vom Frühsommer bis Herbst.



## KUTTER- BZW. HOCHSEEANGELN

Wer Hochseeangeln will, muss früh aufstehen. Die Angelkutter in den Häfen fahren meist früh raus. Das müssen sie auch, denn die besten Reviere liegen weit draußen. Der Kapitän kennt sich aus und weiß, wo der Fisch wann steht. Manche Angelkutter stellen sogar Ruten und Köder zur Verfügung und übernehmen auf Wunsch das Ausnehmen und Filetieren der Fische. Du bekommst sozusagen „Fischen mit Full-Service“ an Bord.

Um das Angeln zu lernen und viel Wissenswertes über die Fische und den Lebensraum Ostsee zu erfahren, ist das Hochseeangeln die beste Angelmethode für Anfänger. Denn du hast bei deinen ersten Fängen die erfahrene Bordcrew an deiner Seite. Besonders das Töten und Ausnehmen der Fische erfordert anfangs Überwindung und Geschick. Umso stolzer ist jeder Angler nach einer erfolgreichen Angeltour und einem erlebnisreichen Tag auf hoher See. Erkundige dich vor deiner Angeltour, ob dir die Ausrüstung gestellt wird oder welcher Angelshop dich gut beraten kann.





# OSTSEEFÄNGE MACHEN GLÜCKLICH

*Angeln ist nicht nur ein Hobby, sondern Lifestyle*

Jeder, der schon einmal selbst einen Fisch gefangen hat, weiß, welche Glücksgefühle während des Fangs entstehen können. Doch nicht nur das: Es ist auch das Adrenalin, das durch die Adern strömt, wenn der Fisch anbeißt und die Rute anfängt zu zucken. Demnach sind die freudigen Gesichter aller Angler auf einem Fangbild nicht verwunderlich und das, obwohl das ein oder andere Mal auch nur eine Alge am Angelhaken hängen kann – aber sieh' selbst!



# MINDESTMAß, SCHONZEIT & AKTUELLE ANPASSUNGEN/AUFHEBUNGEN

*Worauf du achten solltest*

Grundsätzlich gelten für die Fischarten per Gesetz und Verordnung Mindestmaße und Schonzeiten. Diese werden entsprechend der ökologischen Rahmenbedingungen jährlich angepasst beziehungsweise zeitweise aufgehoben.

FISCHART	MINDESTMAß	SCHONZEIT	AKTUELLE ANPASSUNGEN UND AUFHEBUNGEN
Aal	-	Ganzjährig	Die Freizeitfischerei auf Europäischen Aal in allen Lebensstadien ist in der Ostsee ganzjährig EU-rechtlich verboten.
Aalmutter	23 cm	15. Sept. – 31. Jan.	-
Dorsch	-	Ganzjährig	Die Freizeitfischerei auf Dorsch ist in der Ostsee ganzjährig EU-rechtlich verboten.
Flunder (Strufbutt)	25 cm	Weibliche Flunder: 01. Febr. – 30. April	z.Z. kein Mindestmaß und keine Schonzeit (gültig bis 31. Dez. 2024)
Hering	11 cm	-	z.Z. kein Mindestmaß (gültig bis 31. Dez. 2024)
Hornhecht	-	-	-
Kliesche (Plate)	23 cm	-	z.Z. kein Mindestmaß (gültig bis 31. Dez. 2024)
Lachs	60 cm	01. Okt. – 31. Dez.	Ein durch Fettflossenschnitt gekennzeichnete Lachs pro Tag/Angler, alle an Bord behaltenen Lachse müssen ganz angelandet werden.
Makrele	-	-	-
Meeräsche	40 cm	-	-
Meerforelle	40 cm	01. Okt. – 31. Dez.	Schonzeit gilt für Fische im Laichkleid, silbrige Fische mit losen Schuppen sind ausgenommen.
Scholle (Goldbutt)	25 cm	Weibliche Scholle: 01. Febr. – 30. April	z.Z. kein Mindestmaß und keine Schonzeit (gültig bis 31. Dez. 2024)
Steinbutt	30 cm	01. Juni – 31. Juli	z.Z. kein Mindestmaß und keine Schonzeit (gültig bis 31. Dez. 2024)
Wittling	23 cm	-	z.Z. kein Mindestmaß und keine Schonzeit (gültig bis 31. Dez. 2024)



Bestimmungen müssen kontrolliert werden. Deshalb ist die Fischerei-behörde oder die Wasserschutzpolizei im ganzen Land unterwegs. Es lohnt sich also einmal mehr, sich an die Bestimmungen zu halten!



Weitere Informationen zum Fischereigesetz für das Land Schleswig-Holstein findest du hier.

# VORAUSSETZUNGEN ZUM ANGELN IN SCHLESWIG-HOLSTEIN

*Recht & Ordnung muss sein*

## (URLAUBER)FISCHEREISCHEin

In Schleswig-Holstein besteht grundsätzlich und unabhängig vom jeweils beangelteten Gewässer Fischereischeinpflicht. Gültige Fischereischeine anderer Bundesländer werden in vollem Umfang anerkannt.

Personen ohne Fischereischein können einen Urlaubersfischereischein beantragen, der 28 Tage gilt und einmal im Jahr für weitere 28 Tage verlängert werden kann (je 10,00 € Gebühr für Erstaussstellung und 10,00 € für eine Verlängerung plus einmalig 10,00 € Fischereiabgabe im Kalenderjahr).

### Ausnahmen:

An gewerblichen Angelteichen und auf kommerziellen Hochseeangelschiffen besteht keine Fischereischeinpflicht. Für Kinder unter 12 Jahren besteht ebenfalls keine Fischereischeinpflicht. Sie müssen beim Angeln von einem Fischereischeininhaber (nicht Urlaubersfischereischeininhaber) beaufsichtigt werden.

## FISCHEREIABGABEPFLICHT

In Schleswig-Holstein muss jeder Angler die Fischereiabgabe entrichten. Dies gilt auch dann, wenn im Heimatbundesland bereits eine Fischereiabgabe entrichtet wurde. Die Hochseeangelschiffe fahren jedoch größtenteils außerhalb der schleswig-holsteinischen Küstengewässer, sodass hier keine Fischereiabgabe für Schleswig-Holstein fällig wird. Die Fischereiabgabe für Schleswig-Holstein kostet pro Jahr 10,00 €.

## TO DO FÜR GASTANGLER IN SCHLESWIG-HOLSTEIN

Du kannst dir einen Urlaubersfischereischein (falls kein Fischereischein aus einem anderen Bundesland vorhanden ist) oder die Fischereiabgabemarke (wenn du einen Fischereischein eines anderen Bundeslandes hast) in allen Ordnungsämtern bzw. Bürgerbüros oder auch in den Außenstellen des Landesamtes für Landwirtschaft und nachhaltige Landentwicklung des Landes (LLnL) in Kappeln, Kiel, Heiligenhafen und Travemünde ausstellen lassen. Falls du nur die Fischereiabgabemarke kaufen möchtest, kannst du dich auch an die Angelfachgeschäfte, die Betreiber von Angelteichen und andere private Wiederverkäufer wenden.




**Achtung:** In einigen Bereichen der Ostsee (zum Beispiel Schlei, Brodtener Ufer, Kommunalhafen Neustadt i.H., usw.) brauchst du zusätzlich eine Angelerlaubnis, wie du sie für Binnengewässer kennst. Du kannst diese Erlaubnis teilweise im Internet oder in den Angelshops vor Ort bekommen. Bitte erkundige dich bei Sachkundigen vor Ort (Bürgerbüro oder Angelgeschäft), für welche Bereiche eine zusätzliche Erlaubnis notwendig ist.



Hier bekommst du sowohl den Urlaubersfischereischein als auch die Fischereiabgabemarke. Bitte beachte: Du kannst diesen Service nur nutzen, wenn du über eine Kreditkarte verfügst.





# ANGELN AN DER OSTSEEKÜSTE

1  
FLENSBURG

*Angelshops, Bootsvermietungen, Kutter & Co.*



**1. DS ANGELSPORT-CENTER**  
0461 / 915 14  
[www.dsangelsport.de](http://www.dsangelsport.de)



**11. EINIGKEIT-SCHIFFFAHRT-VERWALTUNG UG**  
04362 / 20 27  
[www.ms-einigkeit.de](http://www.ms-einigkeit.de)

**SALTYMARINE**

**2. SALTY MARINE GMBH & CO KG**  
04349 / 789 99 10  
[www.saltymarine.de](http://www.saltymarine.de)



**12. REEDEREI MIRKO STENDEL**  
04362 / 50 62 51  
[www.ms-seho.de](http://www.ms-seho.de)



**3. SERIOUS FLYFISHING ACHIM STAHL**  
0431 / 220 20 80  
[www.serious-flyfishing.de](http://www.serious-flyfishing.de)



**13. BALTIC KÖLLN HEILIGENHAFEN GMBH**  
04362 / 907 00  
[www.baltic-heiligenhafen.de](http://www.baltic-heiligenhafen.de)



**4. FISHERMAN'S PARTNER KIEL**  
0431 / 64 73 99 77  
[www.fishermans-partner.de](http://www.fishermans-partner.de)



**14. DIETER EISELE SEA-FISHING GMBH & CO. KG**  
04361 / 10 00  
[www.sea-fishing.de](http://www.sea-fishing.de)



**5. OSTSEEFISCHEN**  
0176 / 55 02 57 42  
[www.ostseefischen.de](http://www.ostseefischen.de)



**15. KALLES ANGELSHOP**  
04561 / 64 50  
[www.kallesangelshop.de](http://www.kallesangelshop.de)



**6. BALTIC KÖLLN FEHMARN GMBH**  
04371 / 31 51  
[www.baltic-koelln-fehmarn.de](http://www.baltic-koelln-fehmarn.de)



**16. ANCORA YACHTSHOP**  
04561 / 51 71 43  
[www.ancora-marina.de](http://www.ancora-marina.de)



**7. SCHIFFSTOURISTIK- FEHMARN GMBH**  
04371 / 15 93  
[www.hochseeangeln.com](http://www.hochseeangeln.com)



**17. UWES ANGELSEE**  
0451 / 989 29 14  
[www.uwes-angelsee.de](http://www.uwes-angelsee.de)



**8. FERIE IN FEHMARNSUND, GERT BEELITZ**  
04371 / 92 57  
[www.ferienfehmarnsund.de](http://www.ferienfehmarnsund.de)




**18. ANGELN & MEH/ER GMBH**  
0451 / 58 54 99 93  
[www.angelnundmeher.de](http://www.angelnundmeher.de)



**9. WASSERSPORTZENTRUM GROßENBRÖDE**  
0170 / 551 86 94  
[www.wassersportzentrum.net](http://www.wassersportzentrum.net)



**10. GROßENBRÖDE TOURISMUS SERVICE UND GRUNDSTÜCKS GMBH & CO. KG**  
04367 / 99 71 30  
[www.grossenbrode.de](http://www.grossenbrode.de)







● Hier findest du einige Geheimtipps zu Angelspots an der Ostsee Schleswig-Holstein – weitere Infos auf Seite 11.



## MEHR INFOS ZUM ERLEBNIS ANGELN

Die Ostsee Schleswig-Holstein ist bekannt für ihre Vielzahl an Angelgründen und Angeltechniken. Brandaktuelle Infos bekommst du jederzeit auf:

- erlebnismeer
- angln\_schleswig\_holstein

Und wenn dir noch das passende Angelequipment fehlt, wende dich an die Angelshops vor Ort – dort bekommst du nicht nur die richtige Ausrüstung, sondern auch den ein oder anderen Geheimtipp. Und schon kann dein Erlebnis Angeln starten: An der Küste, mit der Wathose im Wasser oder auf hoher See mit einem Boot oder Kutter.

Foto: www.pepelange.de

# ANGELN AM SEE

*Fischiger Spaß im Binnenland*

Schleswig-Holstein ist nicht nur das Land zwischen den Meeren, sondern bietet auch eine Vielzahl an Gewässern im Binnenland. Ob vom Ufer aus oder mit einem Ruderboot beziehungsweise Trekkajak – kleine und große Seen bieten dir tolle Möglichkeiten für dein Erlebnis Angeln. Und was schwimmt da so rum? Aale, Barsche, Brassen, Hechte, Zander und noch einige andere Fischarten räkeln sich in den Tiefen der Seen.

## **Dieksee**

Fischerei Schmidt  
Am Dieksee 4, 24306 Niederkleveez  
04523 / 33 94

## **Kellersee, Schwentine, Neukirchner See, Nüchler See**

Fischerei Schwarten  
Kellerseestraße 52, 23714 Bad Malente  
04523 / 20 04 11

## **Vierer See**

Fishing Pirate's  
Lübecker Straße 6, 24306 Plön  
04522 / 76 49 138

## **Kleiner & Großer Plöner See, Stadtsee, Trentsee**

Fischerei & Räucherei Lasner  
Direkt an der B 430 zwischen Ascheberg und Abfahrt  
Dersau, 24326 Ascheberg  
04526 / 33 98 18

## **Trammer See**

Total-Tankstelle Plön  
Lütjenburger Straße 61, 24306 Plön

## **Sibbersdorfer See, Großer Eutiner See, Langensee, Höftsee**

Angelcenter „Holsteinische Schweiz“  
Weidestraße 33, 23701 Eutin  
04521 / 79 85 55



**i**

Für die angegebenen Seen benötigst du einen zusätzlichen Erlaubnisschein zum Angeln – also eine Angelkarte. Diese kannst du an den angegebenen Ausgabestellen ganz einfach kaufen!





# SEEBRÜCKENANGELN

*Ruten über dem Meer*

Schon der Weg über die Holzbohlen bis zum Brückenkopf ist für die Angler etwas ganz Besonderes: Angeln über dem Meer auf „festem“ Untergrund ganz nah am Fisch ist einfach unschlagbar. Gut, dass das Landschaftsbild an der schleswig-holsteinischen Ostseeküste von besonders schönen und individuellen Seebrücken geprägt ist – da findet jeder Angler seinen besten Angelplatz.

## Seebrücke Weissenhäuser Strand

Ganzjährig

## Seebrücke Großenbrode

Oktober bis Ende Februar ganztägig

## Seebrücke Dahme

01. November bis 19. Dezember sowie  
06. Januar bis Ende Februar von 16:00 Uhr bis 07:00 Uhr

## Seebrücke Kellenhusen

01. November bis 19. Dezember sowie  
06. Januar bis Ende Februar von 16:00 Uhr bis 07:00 Uhr

## Seebrücke Pelzerhaken

November bis März ganztägig, April bis Oktober  
von 22:00 Uhr bis 06:00 Uhr

## Seebrücke Neustadt i.H.

November bis März ganztägig, April bis Oktober  
von 22:00 Uhr bis 06:00 Uhr

## Seebrücke Niendorf/Ostsee

Ganzjährig

### Und das gibt es zu beachten:

- Die Angeln sind so auszulegen, dass die Nutzung der Seebrücke zum Gemeingebrauch ständig gewährleistet ist!
- Jegliche Verunreinigungen sind untersagt. Das Schlachten und Ausnehmen von Fischen auf der Seebrücke ist verboten! Daher empfiehlt es sich, einen Eimer mit langem Seil sowie einen Kescher mitzunehmen. So kann der Fisch nach der Entnahme und Tötung im Eimer verwahrt werden. Zusätzlich können die Seebrückenplanken vor dem Gehen mit dem Seewasser gespült werden.
- Es muss außerhalb der Badezone geangelt werden!
- Der Angelplatz muss sauber und ordentlich hinterlassen werden!
- Die Seebrücke darf nicht zu Schaden kommen!
- Der Fischereischein oder der Urlauberfischereischein sowie die Fischereiabgabemarke müssen stets vorzeigbar sein!
- Die Einhaltung der tierschutz- und fischereirechtlichen Bestimmungen müssen stets gewährleistet werden!



Angler begrüßen  
und bedanken sich  
mit Petri Heil!  
So beginnen manchmal  
auch die besten  
Freundschaften  
unter Anglern!

# TIPPS ZU GUTEN ANGELPLÄTZEN

*Auf Spotsuche*

In der Karte  
auf Seite 8.

Du hast die Qual der Wahl: An der Ostsee Schleswig-Holstein gibt es so einige gute Angelplätze, an denen du die Rute auswerfen und auf den großen Fang aus sein kannst. Hinweise zu fischreichen Angelspots sind jedoch selten – das sind gern Anglergeheimnisse. Doch Spottipps sind gerade für Anfänger natürlich ein Muss, und du kannst dich bequem zurücklegen und stöbern, welcher Angelplatz dein nächster sein wird! Petri Heil!



## ANGELSPOT



## ANGELTECHNIK



## PARK- MÖGLICHKEITEN



## FISCHE



## GEGEBENHEITEN VOR ORT

<b>Blauer Abel zwischen Neustadt i.H. und Sierksdorf</b>	Wat-, Spinn- und Fliegenfischen sowie Driftfischen vom Boot, Kajak oder Bellyboot	1. Sierksdorf: Gebührenpflichtiger Parkplatz in Strand- nähe, direkt neben dem Hansa-Park 2. Neustadt i.H., Holmer Weg: Wenige Parkmöglichkeiten, keine Strandnähe	Meerforelle und im Mai Top-Angelplatz für Hornhecht	Lehmig-sandiger Untergrund mit einigen Steinen und Seegras; am Ufer zum Teil Steilküste, ansonsten Naturstrand
<b>Lenster Strand</b>	Überwiegend Brandungsangeln, aber auch Spinn- und Fliegenfischen	Diverse Parkmög- lichkeiten hinter dem Deich	Flunder, Scholle, Kliesche, Meerforelle und Hornhecht	Badestrand mit sandig-kiesigem Mischgrund
<b>Dahme</b>	Im Norden über- wiegend Brandungs- angeln und im Süden Wat-, Spinn- und Fliegenfischen	Im Norden: Parkplatz hinter dem Deich Im Süden: Gebühren- pflichtiger Parkplatz am Strand	Im Norden: Plattfisch Im Süden: Meer- forelle und im Mai Hornhecht	Im Norden: Sandig- kiesiger Untergrund am Badestrand Im Süden: Mischgrund mit einigen Steinen
<b>Weißehaus Eitz</b>	Linke Strandseite: Wat-, Spinn- und Fliegenfischen Rechte Strandseite: Brandungsangeln, Kajak- und Belly- bootangeln	Parkplatz am Eitz in Strandnähe	Plattfisch, Meerforelle und Hornhecht	Linke Strandseite: Steilküste ohne Strandbereich und in Ufernähe steinig, dann Mischgrund Rechte Strandseite: Sandig-kiesiger Misch- grund am Naturstrand
<b>Johannisthal / Blank Eck</b>	Überwiegend Spinn- und Fliegen- fischen, im vorderen Strandbereich auch Brandungsangeln	Diverse Park- möglichkeiten in Strandnähe	Meerforelle, Plattfisch und Hornhecht	Naturstrand im ersten Strandab- schnitt noch kiesig, rechte Strandseite Steine und Steilküste

# NATURSCHUTZ GEHT UNS ALLE AN

*Schone die Natur und die Ressource Fisch*

**Das Naturbewusstsein und der Schutz eines gesunden Ökosystems sind bei Anglern grundsätzlich besonders ausgeprägt. Ein gesundes und naturbelassenes Ökosystem bringt schließlich auch gesunde und artenreiche Fischbestände hervor.**

Da Angler langfristig und zünftig ihrem Hobby weiter nachgehen möchten, handeln sie bedacht nach den fischereirechtlichen Bestimmungen der Schonzeiten, Mindestmaße und Tagesfangbegrenzungen. Auch informieren sie sich über naturschutzrechtliche Bestimmungen vor Ort, da es zum Beispiel einige Bereiche gibt, die von Anglern aus Naturschutzgründen nicht betreten werden sollen beziehungsweise dürfen. Hier könnte es durchaus zu einer Kontrolle der Fischereibehörde oder Wasserschutzpolizei kommen.

Viele Angler beteiligen sich an Müllsammelaktionen oder leisten selbst Aufklärungsarbeit und weisen ihre Angelkollegen auf ein falsches Verhalten hin. Wichtig: Zigarettenstummel haben in der Natur nichts zu suchen – es gibt in den Tourist-Informationen kostenfreie Strandaschenbecher zum Mitnehmen.



Weitere Informationen zu den aktuellen rechtlichen Bestimmungen für die Küstengewässer in Schleswig-Holstein findest du hier.



Zusätzlich kannst du dich auch bei Angelgeschäften, Kutterkapitänen und Ordnungs-, Hafen- und Bürgerämtern sowie bei den Außenstellen der Fischereiaufsicht informieren.

## Tipps



### ZUM RICHTIGEN VERHALTEN AM ANGELPLATZ IM ÜBERBLICK

- Informiere dich vor jedem Angelausflug ausreichend über die Bestimmungen der Region.
- Verlasse deinen Angelplatz genauso, wie du ihn vorfinden möchtest: Sauber. Findest du jedoch Müll eines rücksichtslosen Mitbürgers vor, sei ein gutes Vorbild und entsorge den Müll, auch wenn es nicht dein eigener ist.
- Behandle Fische respektvoll und waidgerecht.
- Nutze fischgerechtes Werkzeug sowohl zum Angeln als auch zum Betäuben und Töten der Fische.
- Halte dich an die Schonzeiten, Mindestmaße und Tagesfangbegrenzungen.
- Hole nur so viel Fisch aus dem Wasser, wie du selbst auch verzehren kannst. Es ist EU-rechtlich verboten, im Meer geangelte Fische zu verkaufen.



# FISCHFANG IM SINNE DES TIERSCHUTZES

*Fisch am Haken und jetzt?*



Wenn du einen Fisch am Haken hast, ist dieser tierschutzgerecht zu behandeln. Mit der Tierschutzschlacht-Verordnung soll der Schutz des Tieres gewährleistet werden, indem bestimmt ist, dass derjenige, der ein Tier betreut, ruhigstellt, betäubt, schlachtet oder tötet, über die notwendigen Kenntnisse und Fähigkeiten verfügen muss (§ 4 der VO). Mit dem erfolgreichen Ablegen der Fischereischeinprüfung dürfte die Sachkunde für das Fangen, Töten und Schlachten der Fische nachgewiesen worden sein.

Wenn du das Angeln in deinem Urlaub in Schleswig-Holstein erst einmal ausprobierst, erhältst du beim Erwerb des Urlauberscheins zusätzlich ein Merkblatt mit den wichtigsten Verhaltenshinweisen. Lies es dir aufmerksam durch - es informiert grundsätzlich über fischereirechtliche Aspekte, vor allem aber über den Tierschutz sowie den Artenschutz bei Fischen. Es kann aber nicht die eingehende Beschäftigung mit dem Lebensraum Wasser, den Fischen und anderen wasserbewohnenden Lebewesen sowie den unterschiedlichsten Methoden des Angelns ersetzen.

Wichtig ist in jedem Fall, dass du immer eine gut ausgestattete Angelausrüstung dabei hast. Dazu gehören unter anderem ein Schlagholz (speziell für Angler), ein Messer, ein Gerät zum Entfernen des Hakens, ein Eimer oder andere Behälter und ein Kescher. Diese Geräte erhältst du zum Beispiel in den Angelgeschäften vor Ort. Solltest du einen untermaßigen oder geschützten Fisch fangen, musst du diesen immer unmittelbar und vorsichtig vom Angelhaken befreien und wieder ins Wasser zurücksetzen.

Wenn du die ersten Male angeln gehst und noch unsicher bist, suche dir einen Angelplatz, an dem du nicht alleine bist und Unterstützung von Angelkollegen erhalten kannst. Bei einer Hochseeangelfahrt hilft dir zum Beispiel die Crew an Bord, die auch gern das Ausnehmen des Fisches übernimmt. Tipps und Tricks, um bei deiner ersten Angelsession überhaupt einen Fisch an den Haken zu bekommen, bekommst du am besten bei einer geführten Angeltour (Hochseeangeln vom Kutter oder Betreuung durch einen professionellen Angelguide). Ansonsten geben dir die Fachleute in den Angelshops und bei den Bootsvermietungen auch gern ihr Fachwissen weiter.



Einblick in das Merkblatt bekommst du hier.



**DIE NATUR?  
MUSST DU SCHÜTZEN!**





# SO FILETIERST DU DEINEN FISCH

## Die gelingsichere Anleitung

Du möchtest dir deine Filets selbst aus einem ganzen Fisch schneiden? Dann pass jetzt gut auf in unserer Schritt-für-Schritt-Anleitung am Beispiel einer Scholle!

### VORBEREITUNG:

Das richtige Messer ist beim Fischfiletieren das A & O, am besten benutzt du ein Fischfiletirmesser. Vor dem Filetieren musst du den Fisch noch waschen und abtupfen. Zur Sicherheit legst du ihn dir dann auf eine rutschfeste Ablage.

01



In der Mitte vom Kopf bis hin zur Schwanzflosse setzt du mit deinem Messer einen Schnitt auf der Oberseite des Fisches an.

02



Dann löst du das erste Filet vorsichtig mit einem Messer aus dem Fisch aus.

03



Danach setzt du das Messer wieder leicht hinter dem Kopf zu einem weiteren Schnitt an und ...

04



... schneidest auf der Gräte in Richtung Schwanz. Jetzt kannst du das zweite Filet auslösen.

05



Als nächstes drehst du den Fisch auf die Unterseite, um wieder einen Schnitt entlang der Mittelgräte anzusetzen und ...

06



... löst die beiden letzten Filets vorsichtig von den Gräten ab.

Jetzt musst du deine Filets nur noch zu einem leckeren Gericht verarbeiten! Zum Beispiel zur Scholle nach Müllerin Art? Das Rezept dazu findest du auf [www.meeresangeln-sh.de/scholle-nach-muellerin-art](http://www.meeresangeln-sh.de/scholle-nach-muellerin-art)



Freiheit, Weite und Naturerlebnisse – die über 500 km lange Küste von Flensburg bis Travemünde lädt ganzjährig zu einem spannenden und abwechslungsreichen Angeltrip ein. Ob beim Angeln vom Kutter, Kleinboot oder auch direkt an der Küste oder am See – für Jeden ist hier garantiert das richtige Revier dabei. Es gibt nichts Schöneres, als sich und die Familie mit einem selbstgefangenen Fisch zu verwöhnen. Also, nur Mut, viel Spaß und herzlich willkommen zum Abenteuer Angeln an der Ostsee und den Binnenseen in Schleswig-Holstein –  
**An die Angeln, fertig, los!**



**MACH DICH  
AUF ZU DEINEM  
ERLEBNIS  
ANGELN!**



Stand: März 2024

**Wassertourismus in Schleswig-Holstein e.V.**  
Röntgenstraße 1 · 23701 Eutin  
info@wassertourismus-sh.de  
www.wassertourismus-sh.de

#### FOLLOW US ON

 erlebnismeer  
 angeln\_schleswig\_holstein

#### WEITERE INFOS

 [www.meeresangeln-sh.de](http://www.meeresangeln-sh.de)

#### IMPRESSUM

**Herausgeber** Wassertourismus in Schleswig-Holstein e.V. in Kooperation mit der Entwicklungsgesellschaft Ostholstein mbH EGOH // Röntgenstraße 1, 23701 Eutin  
Tel. 04521 / 808 822 // [kohlhof@egoh.de](mailto:kohlhof@egoh.de) // [info@wassertourismus-sh.de](mailto:info@wassertourismus-sh.de) **Redaktion und Anzeigen** Sandra Belka und Tina Kohlhof, Entwicklungsgesellschaft Ostholstein mbH EGOH **Design und Layout** Rauschenbach Design GmbH **Druck** Druckhaus Menne GmbH **Foto Titelseite** [www.pepelange.de](http://www.pepelange.de) **Auflage** 5.000 Exemplare.